

CARACTERÍSTICAS	
OBJETIVO DO FUNDO	O objetivo do FUNDO consiste em obter retornos superiores ao CDI, sobretudo através da gestão ativa de uma carteira de títulos de crédito privado de empresas de alta qualidade.
PÚBLICO ALVO	Investidores em geral.
POLÍTICA DE INVESTIMENTO	A política de investimento do FUNDO consiste em superar o CDI através da aplicação dos recursos do FUNDO em instrumentos bancários e títulos e valores mobiliários com risco de CRÉDITO disponíveis nos mercados financeiros e de capitais.
CLASSIFICAÇÃO ANBIMA	Renda Fixa Duração Média Crédito Livre
GESTOR	Quasar Asset Management Ltda.
ADMINISTRADOR	BNY Mellon Serviços Financeiros DTVM S.A.
CUSTODIANTE	BNY Mellon Banco S.A.
MOVIMENTAÇÕES	Cotização Aplicação: D+0 Aplicação Mínima Inicial: R\$ 500,00 Movimentação Mínima: R\$ 100,00 Saldo Mínimo: R\$ 100,00 Solicitação de Movimentação: até 14h00
RESGATE	Cotização: D+30 Pagamento: D+1
DADOS BANCÁRIOS	BNY Mellon Banco S/A (17) Agência 0001 C/C 2548-8 CNPJ 29.196.922/0001-06
TAXA DE ADMINISTRAÇÃO	0,60% a.a.
TAXA DE PERFORMANCE	Não há
TAXA DE SAÍDA	Não há
REGIME DE TRIBUTAÇÃO	Longo Prazo

Ano	Jan	Fev	Mar	Abr	Mai	Jun	Jul	Ago	Set	Out	Nov	Dez	Ano	Acum.*
2018	-	-	-	-	-	-	0,09%*	0,62%	0,49%	0,58%	0,56%	0,64%	3,02%	3,02%
CDI	-	-	-	-	-	-	0,07%*	0,57%	0,47%	0,54%	0,49%	0,49%	2,67%	2,67%
% CDI	-	-	-	-	-	-	121,1%*	110,2%	104,2%	106,1%	114,0%	130,7%	113,3%	113,3%
2019	0,61%	0,54%	0,56%	0,61%	0,59%	0,54%	0,62%	0,53%	0,44%	0,17%	-0,02%	0,34%	5,70%	8,89%
CDI	0,54%	0,49%	0,47%	0,52%	0,54%	0,47%	0,57%	0,50%	0,47%	0,48%	0,38%	0,38%	5,97%	8,79%
% CDI	112,7%	109,7%	119,5%	118,0%	109,4%	115,3%	110,0%	105,3%	94,3%	36,3%	-	91,6%	95,5%	101,1%
2020	0,51%	0,32%	-3,72%	-2,32%	0,40%	0,62%	1,55%	0,91%	0,42%	0,14%	0,21%	0,52%	-0,55%	8,29%
CDI	0,38%	0,29%	0,34%	0,28%	0,24%	0,22%	0,19%	0,16%	0,16%	0,16%	0,15%	0,16%	2,77%	11,81%
% CDI	135,8%	109,5%	-	-	169,5%	286,0%	795,3%	567,3%	267,9%	90,2%	143,5%	315,1%	-	70,2%
2021	0,26%	0,44%	-0,02%	0,59%									1,28%	9,67%
CDI	0,15%	0,13%	0,20%	0,21%									0,69%	12,58%
% CDI	174,5%	329,8%	-9,3%	282,3%									184,7%	76,9%

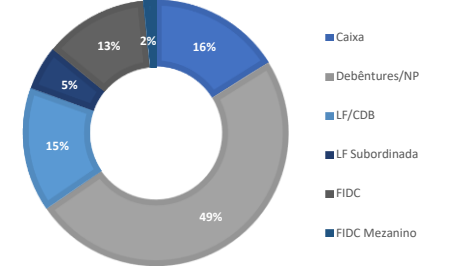
*Data de início do fundo: 26/07/2018

Fonte: Quasar

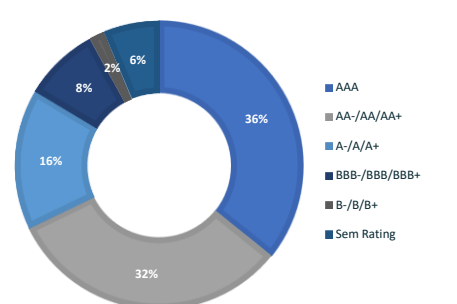
ALOCAÇÃO SETORIAL - %PL	
Bancos	20,5%
Título Público	16,9%
Receíveis Cartão Crédito - FIDC	8,1%
Gerenciamento Frotas	6,5%
Saneamento	6,1%
Real Estate	5,5%
Energia - Distribuição	5,2%
Concessões Rodoviárias	4,5%
Logística	4,2%
Academias	4,1%
Siderurgia	2,9%
Energia - Geração	2,5%
Consignado Setor Público - FIDC	1,9%
Receíveis Comerciais (Fornecedores) - FIDC	1,7%
Consumo - Vestuário	1,7%
Saúde, Higiene e Beleza	1,5%
Financiamento Automotivo - FIDC	1,5%
Mineração	1,0%
Energia	1,0%
Receíveis Comerciais - FIDC	0,9%
Consignado Setor Público	0,7%
Indústria Química	0,7%
Saúde - Serviços Médicos	0,4%
Papel e Celulose	0,4%
Securitização - Empréstimo Pessoal	0,1%
Saúde	0,1%

ESTATÍSTICAS	
PL Atual	R\$ 325.711.830
PL Médio 12 meses	R\$ 397.524.468
Volatilidade anualizada início	1,51%
Nº de meses acima do CDI	26
Nº de meses abaixo do CDI	8
Maior rentabilidade mensal	1,55%
Menor rentabilidade mensal	-3,72%

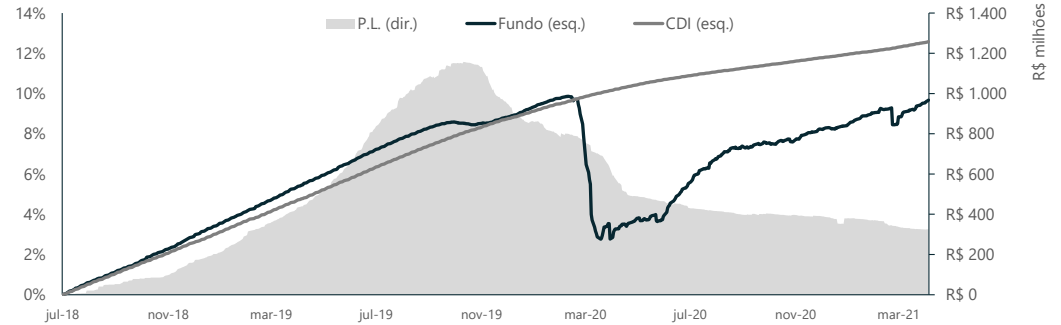
ALOCAÇÃO POR INSTRUMENTO



ALOCAÇÃO POR RATING



RENTABILIDADE E PATRIMÔNIO



Quasar Asset Management Ltda. (CNPJ: 14.084.509/0001-74)

www.qam.com.br / ri@qam.com.br
Av. Juscelino Kubitschek, 1726 - Cj 92
São Paulo, SP, CEP: 04353-000, Tel (55 11) 5538-4700

BNY Mellon Serviços Financeiros DTVM S.A. (CNPJ: 02.201.501/0001-61)
www.bnymellon.com.br/sf/ SAC: sac@bnymellon.com.br / Ouvidoria: ouvidoria@bnymellon.com.br
Av. Presidente Wilson, 231 - 11º andar

Rio de Janeiro, RJ, CEP: 20030-905, Tel (55 21) 3219-2998 / (55 11) 3050-8010 / 0800-725-3219

As informações contidas nesta apresentação não podem ser consideradas como única fonte de informações no processo decisório do investidor, que, antes de tomar qualquer decisão, deverá realizar uma avaliação minuciosa do produto e respectivos riscos, face aos seus objetivos pessoais e ao seu perfil de risco ("suitability"). RENTABILIDADE PASSADA NÃO REPRESENTA GARANTIA DE RENTABILIDADE FUTURA. Assim, não é possível prever o desempenho futuro de um investimento a partir da variação de seu valor de mercado no passado. FUNDOS DE INVESTIMENTO NÃO CONTAM COM GARANTIA DO ADMINISTRADOR, DO GESTOR, DE QUALQUER MECANISMO DE SEGURO OU FUNDO GARANTIDOR DE CRÉDITO - FGC. É recomendada a leitura cuidadosa do Formulário de Informações Complementares e regulamento do fundo de investimento pelo investidor ao aplicar seus recursos. Este Fundo está autorizado a realizar aplicações em ativos financeiros no exterior. Este Fundo utiliza estratégias com derivativos como parte integrante de sua política de investimentos. Tais estratégias, da forma como são adotadas, podem resultar em significativas perdas patrimoniais para seus cotistas.

