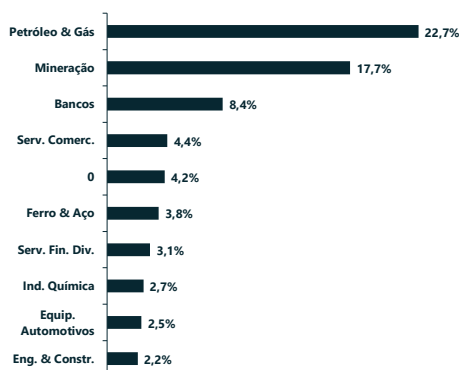


CARACTERÍSTICAS	ANO	JAN	FEV	MAR	ABR	MAI	JUN	JUL	AGO	SET	OUT	NOV	DEZ	ANO	ACUM. *
OBJETIVO DO FUNDO O FUNDO tem como objetivo obter retornos superiores ao CDI, sobretudo através da gestão ativa de uma carteira de títulos públicos e privados de países da América Latina.	2015	-	-	-	-	0,64%	0,58%	-0,05%	-1,68%	-7,50%	6,29%	0,15%	-2,54%	-4,55%	-
	% CDI	-	-	-	-	77,08%	54,39%	-4,54%	-152,11%	-677,52%	568,16%	14,45%	-219,15%	-50,85%	-
PÚBLICO ALVO O FUNDO tem como público alvo os investidores pessoas físicas ou jurídicas classificadas como qualificadas.	2016	-0,39%	1,94%	7,87%	4,32%	1,91%	3,02%	3,26%	2,42%	-0,06%	2,12%	-1,11%	2,97%	31,85%	-
	% CDI	-37,43%	193,87%	678,20%	409,99%	172,17%	259,93%	294,65%	199,23%	-5,39%	202,05%	-106,59%	264,75%	227,49%	-
POLÍTICA DE INVESTIMENTO A política de investimento do FUNDO consiste em superar o CDI através da aplicação dos recursos do FUNDO em instrumentos de dívida soberanas e corporativas da América Latina.	2017	3,11%	2,45%	1,56%	1,31%	0,23%	0,82%	1,93%	2,02%	1,53%	1,17%	0,41%	0,68%	18,60%	-
	% CDI	285,67%	283,20%	148,29%	166,53%	24,77%	101,14%	241,61%	251,99%	237,98%	180,62%	72,71%	125,33%	186,87%	-
CLASSIFICAÇÃO ANBIMA Multimercado Investimento no Exterior	2018	1,91%	-0,76%	0,61%	-0,45%	-1,99%	-2,16%	3,56%	-3,45%	2,92%	1,48%	0,45%	0,37%	2,27%	5,29%
	% CDI	327,15%	-162,41%	113,81%	-86,80%	-384,64%	-417,73%	657,03%	-607,78%	623,19%	272,52%	90,95%	74,98%	35,34%	168,08%
GESTOR Quasar International Gestora de Recursos Ltda.	2019	2,69%	1,42%	-0,29%	0,25%	0,88%	2,03%	1,39%	-2,77%	1,36%	1,39%	-0,30%	3,35%	11,84%	17,76%
	% CDI	495,89%	287,58%	-61,44%	47,98%	161,41%	432,11%	244,01%	-549,95%	292,45%	288,20%	-79,71%	889,30%	198,45%	190,90%
ADMINISTRADOR BTG Pactual Serviços Financeiros S.A. DTVM	2020	1,06%	-1,85%	-21,29%	3,95%	6,58%	3,79%	2,75%	2,37%	1,15%	0,88%	4,42%	5,15%	5,80%	24,59%
	% CDI	280,74%	-628,61%	-6.257,83%	1.387,75%	2.758,64%	1.760,37%	1.415,95%	1.474,94%	733,32%	559,56%	2.958,93%	3.132,79%	209,66%	199,48%
CUSTODIANTE Banco BTG Pactual S.A.	2021	2,07%	2,03%	-	-0,20%	1,06%	0,90%	-	-	-	-	-	-	6,26%	32,39%
	% CDI	1.383,91%	1.507,22%	133,89%	-95,85%	392,03%	292,03%	-	-	-	-	-	-	490,91%	235,39%

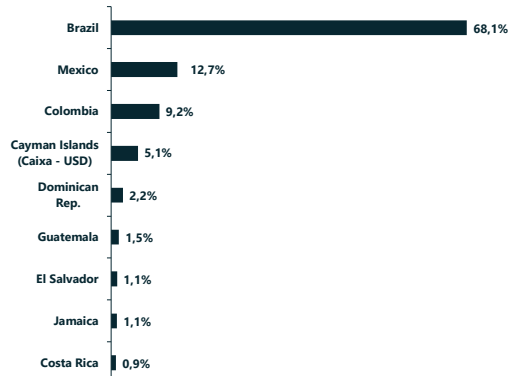
*Acumulado desde o início da gestão atual (29/06/2018)

Fonte: Quasar

ALOCAÇÃO SETORIAL - 10 MAIORES - %PL



ALOCAÇÃO POR PAÍS - %PL



RETORNO	MÊS	ANO	12M	INÍCIO	GESTÃO ATUAL
Fundo	0,90%	6,26%	25,23%	91,94%	32,39%
%CDI	292,03%	490,91%	1.109,41%	152,50%	235,39%
CDI	0,31%	1,27%	2,27%	60,28%	13,76%
PTAX (Dólar)	-4,55%	-3,77%	-8,29%	63,40%	28,67%

ESTATÍSTICAS

PL Atual	R\$ 93.724.050
PL Médio 12 meses	R\$ 74.662.640
Volatilidade anualizada desde 29/06/18	8,81%
Nº de meses acima do CDI	48
Nº de meses abaixo do CDI	26
Maior rentabilidade mensal	7,87%
Menor rentabilidade mensal	-21,29%
Índice de Sharpe 12 meses	4,59
Volatilidade 12 meses	5,00%
Yield to Worst *	6,23%
Duration *	3,59
Rating Médio (escala global)	BB
Rating Global do Brasil **	BB-

* Apenas portfólio de Bonds

** Classificação das agências de rating Fitch e S&P.

5 MAIORES POSIÇÕES (BONDS/DEBÊNTURES) - %PL

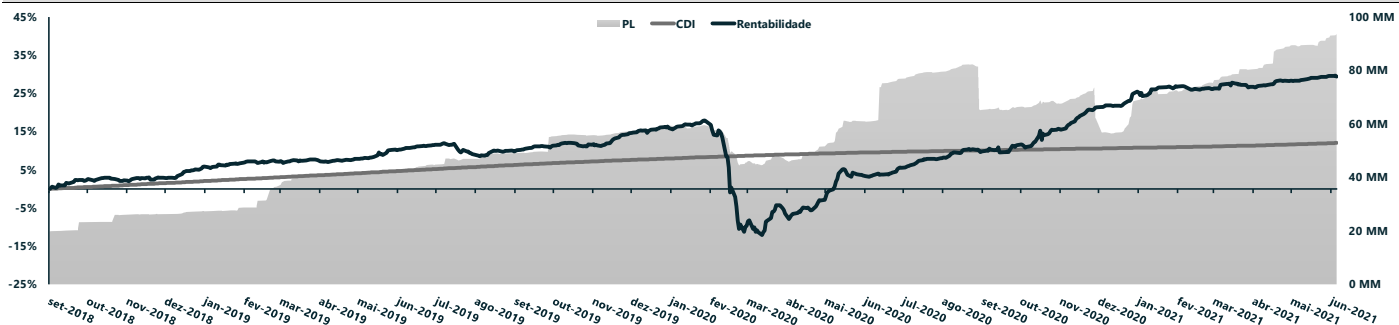
CVRDA6 LATAM	17,7%
CSANBZ 8 1/4 PERP	6,7%
BANBRA 9 PERP	6,0%
PEMEX 5,95 01/28/31	4,2%
CSNABZ 7 PERP	3,8%
Total	38,3%

ALOCAÇÃO POR MOEDA - %PL *

USD	71,5%
BRL	28,5%
Total	100,0%

* Todos ativos tem hedge para reais

RENTABILIDADE E PATRIMÔNIO



Quasar International Gestora de Recursos Ltda. (CNPJ: 12.489.853/0001-18)

www.qam.com.br / n@qam.com.br
Av. Juscelino Kubitschek, 1.726 - Cj. 92
São Paulo/SP, CEP: 04353-000, Tel (55 11) 5538-4700

BTG Pactual Serviços Financeiros S.A: DTVM (CNPJ: 59.281.253/0001-23)

www.btgpactual.com.br
Praia Botafogo, nº 501, 5º andar
Rio de Janeiro/RJ, CEP: 22250-040, Tel SAC: 0800 772 28 27 - Ouvidoria: 0800 722 00 48

*Início da gestão atual 29/06/2018 - Troca da cogestão do fundo da XP Advisory Gestão de Recursos Ltda para Galloway Gestora de Recursos Ltda; mudança na alocação de ativos de bonds offshore Brasil para mercados emergentes em geral com foco em América Latina e mudança da classificação Anbima de Fundo de Investimento Multimercado Crédito Privado para "Fundo de Investimento Multimercado Crédito Privado Investimento no Exterior". As informações contidas nesta apresentação não podem ser consideradas como única fonte de informações no processo decisório do investidor, que, antes de tomar qualquer decisão, deverá realizar uma avaliação minuciosa do produto e respectivos riscos, face aos seus objetivos pessoais e ao seu perfil de risco ("Suitability"). RENTABILIDADE PASSADA NÃO REPRESENTA GARANTIA DE RENTABILIDADE FUTURA. Assim, não é possível prever o desempenho futuro de um investimento a partir da variação de seu valor de mercado no passado. O BTG não assume que os investidores vão obter lucros, nem se responsabiliza pelas perdas. FUNDOS DE INVESTIMENTO NÃO CONTAM COM GARANTIA DO ADMINISTRADOR, DO GESTOR, DE QUALQUER MECANISMO DE SEGURO OU FUNDO GARANTIDOR DE CRÉDITO - FGC. É recomendada a leitura cuidadosa do Formulário de Informações Complementares e regulamento do fundo de investimento pelo investidor ao aplicar seus recursos. Este Fundo está autorizado a realizar aplicações em ativos financeiros no exterior. Este Fundo utiliza estratégias com derivativos como parte integrante de sua política de investimentos. Tais estratégias, da forma como são adotadas, podem resultar em significativas perdas patrimoniais para seus cotistas.

