

CARACTERÍSTICAS	ANO	JAN	FEV	MAR	ABR	MAI	JUN	JUL	AGO	SET	OUT	NOV	DEZ	ANO	ACUM. *
OBJETIVO DO FUNDO O objetivo do FUNDO consiste em obter retornos superiores ao CDI, através da originação, estruturação e monitoramento de carteira de títulos de crédito privado empresas com faturamento entre R\$ 100 milhões e R\$ 1 bilhão no Brasil.	2018												0,57%	0,57%	0,57%
	CDI												0,32%	0,32%	0,32%
	%CDI												177%	177%	177%
PÚBLICO ALVO Investidores Profissionais	2019	0,66%	0,67%	0,99%	0,72%	0,88%	0,67%	0,78%	0,64%	0,65%	0,53%	0,50%	0,50%	8,51%	9,12%
	CDI	0,54%	0,49%	0,47%	0,52%	0,54%	0,47%	0,57%	0,50%	0,47%	0,48%	0,38%	0,38%	5,97%	6,31%
	%CDI	122%	135%	212%	139%	163%	144%	137%	127%	139%	110%	131%	133%	143%	145%
CLASSIFICAÇÃO ANBIMA Multimercado Livre	2020	0,49%	0,41%	0,46%	0,35%	0,44%	-0,08%	0,61%	0,40%	0,31%	0,42%	0,32%	0,37%	4,60%	14,14%
	CDI	0,38%	0,29%	0,34%	0,28%	0,24%	0,22%	0,19%	0,16%	0,16%	0,16%	0,15%	0,16%	2,77%	9,25%
	%CDI	131%	139%	135%	123%	184%	-	312%	251%	196%	269%	212%	227%	166%	153%
GESTOR Quasar Asset Management Ltda.	2021	0,29%	0,25%	0,36%	0,47%	0,49%	0,29%	0,62%	0,66%	0,59%	0,80%	0,78%	0,93%	6,71%	21,80%
	CDI	0,15%	0,13%	0,20%	0,21%	0,27%	0,30%	0,36%	0,42%	0,44%	0,48%	0,59%	0,76%	4,40%	14,05%
	%CDI	191%	184%	184%	225%	184%	95%	175%	155%	135%	166%	133%	121%	153%	155%

*Acumulado desde o início do fundo (11/12/2018)

Fonte: Quasar

ADMINISTRADOR
BNY Mellon Serviços Financeiros DTVM S.A.

CUSTODIANTE
BNY Mellon Banco S.A.

MOVIMENTAÇÕES
Fundo Fechado para Aplicações

RESGATE
Fundo Fechado para Resgates Data Vencimento Fundo é 14/11/2024 sendo previsto em regulamento a amortização e cotas semestralmente.

TAXA DE ADMINISTRAÇÃO
2,0% ao ano

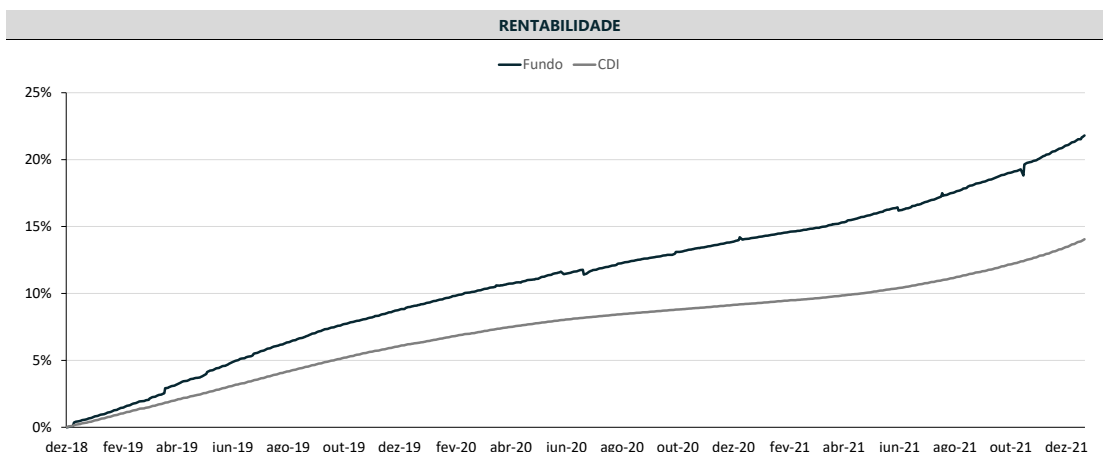
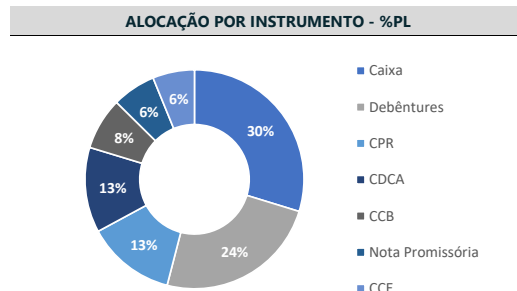
TAXA DE PERFORMANCE
20% sobre o que exceder 100% CDI. A Taxa de Performance será apurada e provisionada diariamente porém o Gestor somente fará jus a esta performance quando do vencimento do fundo e consequente liquidação de 100% das cotas emitidas.

TAXA DE SAÍDA
Não há

REGIME DE TRIBUTAÇÃO
Longo Prazo

ALOCÇÃO SETORIAL - %PL	
Título Público	30,4%
Açúcar e Etanol	13,4%
Call Center	10,4%
Indústria Têxtil	7,8%
Serviços - Industrial	7,6%
Sementes	7,3%
Indústria Química	5,4%
Real Estate - Construção	5,4%
Papel e Celulose	3,9%
Gerenciamento Frotas	3,5%
Fertilizantes	2,8%
Agricultura - Produção	1,9%
Saúde - Distribuição	1,4%
Veículos - Revenda	1,0%

ESTATÍSTICAS	
PL Atual	R\$ 219.711.128
PL Médio	R\$ 306.670.610
Amortizações Acumuladas	R\$ 292.000.000
Volatilidade anualizada desde o início	0,65%
Índice de Sharpe	3,44
Nº de meses acima do CDI	35
Nº de meses abaixo do CDI	2
Maior rentabilidade mensal	0,99%
Menor rentabilidade mensal	-0,08%



Quasar Asset Management Ltda. (CNPJ: 14.084.509/0001-74)

www.qam.com.br / ri@qam.com.br

Av. Juscelino Kubitschek, 1726 - Cj 92


São Paulo, SP, CEP: 04543-000, Tel (55 11) 5538-4700

BNY Mellon Serviços Financeiros DTVM S.A. (CNPJ: 02.201.501/0001-61)

www.bnymellon.com.br/sf/ SAC: sac@bnymellon.com.br / Ouvidoria: ouvidoria@bnymellon.com.br

Av. Presidente Wilson, 231 - 11º andar

Rio de Janeiro, RJ, CEP: 20030-905, Tel (55 21) 3219-2998 / (55 11) 3050-8010 / 0800-725-3219

 A presente instituição aderiu ao Código ANBIMA de Regulação e Melhores Práticas para os Fundos de Investimento.

Este material é de caráter exclusivamente informativo e não deve ser considerado como recomendação de investimento ou oferta de compra ou venda de cotas do Fundo. Rentabilidade passada não representa garantia de rentabilidade futura. Fundos de investimento não contam com a garantia do administrador, de qualquer mecanismo de seguro ou Fundo Garantidor de Crédito. Leia o Prospecto, o Regulamento, o formulário de Informações Complementares e a Lâmina de Informações Essenciais, com especial atenção para as cláusulas relativas ao objetivo e à política de investimento do fundo, bem como para as disposições a cerca dos fatores de risco a que o fundo está exposto, antes da tomada de qualquer decisão de investimento.