

CARACTERÍSTICAS	Ano	Jan	Fev	Mar	Abr	Mai	Jun	Jul	Ago	Set	Out	Nov	Dez	Ano	Acum.*
OBJETIVO DO FUNDO O objetivo do FUNDO consiste em obter retornos superiores ao CDI, sobretudo através da gestão ativa de uma carteira de títulos de crédito privado de empresas de alta qualidade.	2018	-	-	0,20%*	0,64%	0,57%	0,59%	0,63%	0,69%	0,52%	0,59%	0,54%	0,55%	5,66%	5,66%
	CDI	-	-	0,12%*	0,52%	0,52%	0,52%	0,54%	0,57%	0,47%	0,54%	0,49%	0,49%	4,89%	4,89%
	% CDI	-	-	161,1%*	123,6%	109,4%	113,4%	116,0%	121,6%	111,7%	109,1%	109,4%	112,2%	115,8%	115,8%
PÚBLICO ALVO Investidores em geral.	2019	0,58%	0,52%	0,53%	0,54%	0,56%	0,46%	0,57%	0,49%	0,45%	0,21%	-0,02%	0,23%	5,25%	11,20%
	CDI	0,54%	0,49%	0,47%	0,52%	0,54%	0,47%	0,57%	0,50%	0,47%	0,48%	0,38%	0,38%	5,97%	11,15%
	% CDI	106,3%	105,7%	113,8%	104,7%	102,9%	98,9%	100,9%	97,1%	95,6%	42,8%	-	61,9%	88,0%	100,5%
CLASSIFICAÇÃO ANBIMA Renda Fixa Duração Livre Grau de Investimento	2020	0,47%	0,30%	-3,32%	-2,12%	0,55%	0,67%	1,10%	0,80%	0,33%	0,16%	0,23%	0,39%	-0,53%	10,61%
	CDI	0,38%	0,29%	0,34%	0,28%	0,24%	0,22%	0,19%	0,16%	0,16%	0,16%	0,15%	0,16%	2,77%	14,22%
	% CDI	123,8%	101,4%	-	-	231,2%	311,8%	566,4%	500,3%	210,7%	100,3%	154,8%	240,1%	-	74,6%
MOVIMENTAÇÕES Cotização Aplicação: D+0 Aplicação Mínima Inicial: R\$ 500,00 Movimentação Mínima: R\$ 100,00 Saldo Mínimo: R\$ 100,00 Solicitação de Movimentação: até 14h00	2021	0,25%												0,25%	10,89%
	CDI	0,15%												0,15%	14,39%
	% CDI	165,6%												165,6%	75,6%

*Data de início do fundo: 22/03/2018

Fonte: Quasar

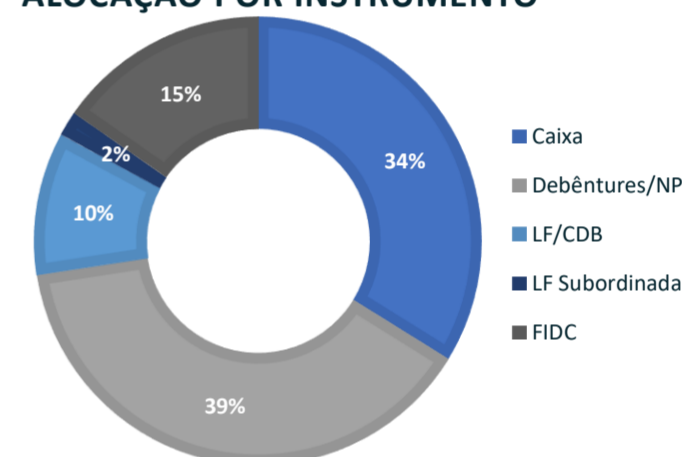
ALOCÇÃO SETORIAL - %PL

Título Público	34,4%
Bancos	12,1%
Energia - Distribuição	6,8%
Saneamento	5,6%
Gerenciamento Frotas	4,9%
Consignado Setor Público - FIDC	4,8%
Consignado Setor Público	4,6%
Concessões Rodoviárias	3,5%
Logística	3,3%
Financiamento Automotivo - FIDC	2,8%
Real Estate	2,8%
Siderurgia	2,7%
Academias	2,5%
Recebíveis Comerciais (Fornecedores) - FIDC	2,2%
Recebíveis Cartão Crédito - FIDC	2,2%
Energia - Geração	2,0%
Saúde, Higiene e Beleza	1,5%
Energia	0,7%
Indústria Química	0,6%
Saúde - Serviços Médicos	0,3%
Papel e Celulose	0,2%
Saúde	0,1%
Varejo - Consumo	0,1%

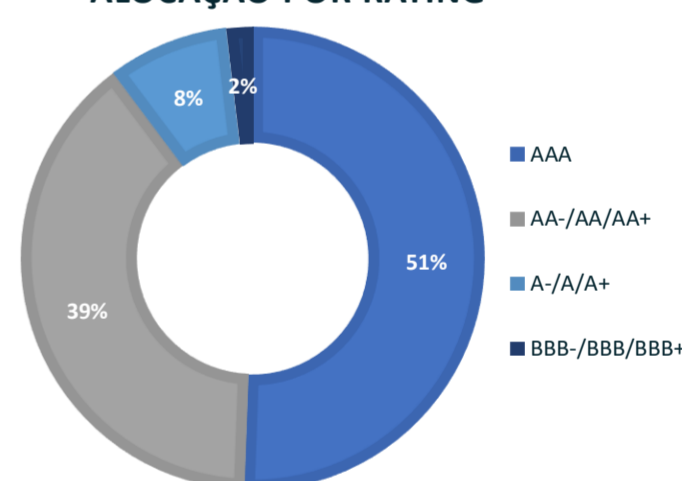
ESTATÍSTICAS

PL Atual	R\$ 619.230.667
PL Médio 12 meses	R\$ 840.892.267
Volatilidade anualizada início	1,40%
Nº de meses acima do CDI	27
Nº de meses abaixo do CDI	8
Maior rentabilidade mensal	1,10%
Menor rentabilidade mensal	-3,32%

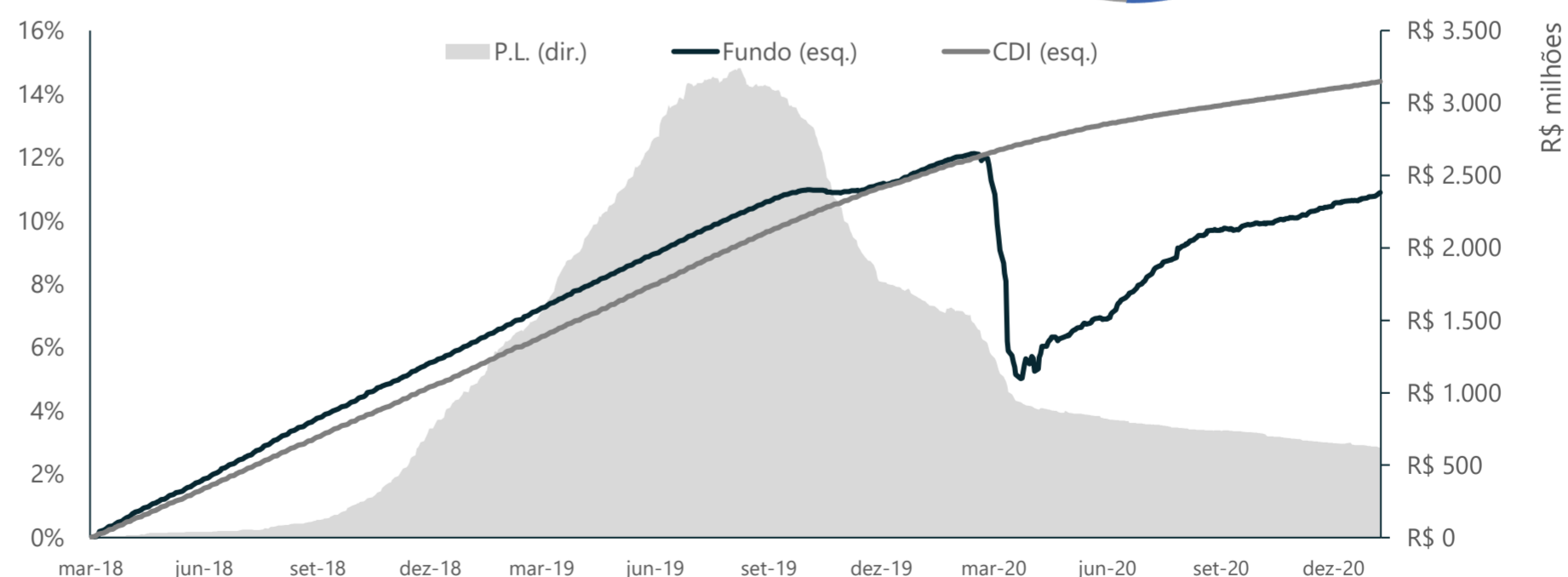
ALOCÇÃO POR INSTRUMENTO



ALOCÇÃO POR RATING



RENTABILIDADE E PATRIMÔNIO



Quasar Asset Management Ltda. (CNPJ: 14.084.509/0001-74)

www.qam.com.br / ri@qam.com.br
Av. Juscelino Kubitschek, 1726 - Cj 92
São Paulo, SP, CEP: 04353-000, Tel (55 11) 5538-4700

BNY Mellon Serviços Financeiros DTVM S.A. (CNPJ: 02.201.501/0001-61)
www.bnymellon.com.br/sf/ SAC: sac@bnymellon.com.br / Ouvidoria: ouvidoria@bnymellon.com.br
Av. Presidente Wilson, 231 - 11º andar

Rio de Janeiro, RJ, CEP: 20030-905, Tel (55 21) 3219-2998 / (55 11) 3050-8010 / 0800-725-3219

As informações contidas nesta apresentação não podem ser consideradas como única fonte de informações no processo decisório do investidor, que, antes de tomar qualquer decisão, deverá realizar uma avaliação minuciosa do produto e respectivos riscos, face aos seus objetivos pessoais e ao seu perfil de risco ("Suitability"). RENTABILIDADE PASSADA NÃO REPRESENTA GARANTIA DE RENTABILIDADE FUTURA. Assim, não é possível prever o desempenho futuro de um investimento a partir da variação de seu valor de mercado no passado. FUNDOS DE INVESTIMENTO NÃO CONTAM COM GARANTIA DO ADMINISTRADOR, DO GESTOR, DE QUALQUER MECANISMO DE SEGURO OU FUNDO GARANTIDOR DE CRÉDITO - FGC. É recomendada a leitura cuidadosa do Formulário de Informações Complementares e regulamento do fundo de investimento pelo investidor ao aplicar seus recursos. Este Fundo está autorizado a realizar aplicações em ativos financeiros no exterior. Este Fundo utiliza estratégias com derivativos como parte integrante de sua política de investimentos. Tais estratégias, da forma como são adotadas, podem resultar em significativas perdas patrimoniais para seus cotistas.



A presente instituição aderiu ao Código ANBIMA de Regulação e Melhores Práticas para os Fundos de Investimento.